



**Comment se connecter à EDUCONNECT pour accéder :**

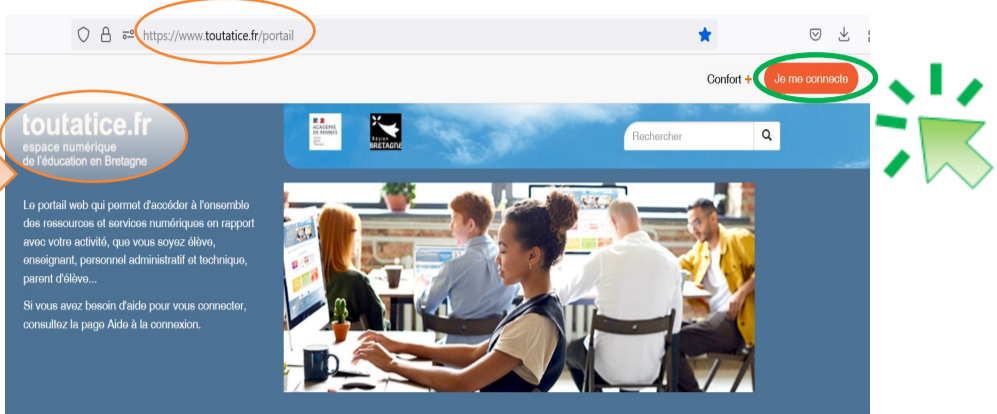
- à l'ENT Toutatice\* et donc à PRONOTE
- à Scolarité Services

Muni de mon courrier EduConnect, je saisis « **TOUTATICE** » dans le moteur de recherche.

Je clique sur l'onglet rouge en haut à droite « **Je me connecte** »

Courrier transmis par le collège

**\*TOUTATICE = Espace Numérique de Travail (= ENT) de l'académie de Rennes**



**MINISTÈRE DE L'ÉDUCATION NATIONALE ET DE LA JEUNESSE**

**ÉduConnect**  
Un compte unique pour les services numériques des écoles et des établissements

Le 06/09/2024

**Mise à disposition de votre compte ÉduConnect Responsable d'élève**

Madame **VOUS**

L'établissement CLG AUGUSTE BRIZEUX LORIENT vous informe que vous disposez d'un compte ÉduConnect.

Ce compte unique est personnel. Il simplifie vos accès aux services numériques des écoles et des établissements scolaires et vos démarches en ligne liées à la scolarité de l'ensemble des élèves sous votre responsabilité. Vous le conserverez même en cas de changement d'établissement ou d'académie.

Pour l'établissement, il vous permet d'accéder aux services concernant :

- Votre enfant** (en tant que représentant légal)

Pour accéder à vos services, allez à l'adresse internet suivante :

<https://teleservices.education.gouv.fr>

Si vous avez déjà activé un compte ÉduConnect ou si vous utilisez FranceConnect pour d'autres écoles ou établissements, vous pouvez vous connecter et rattacher cet élève à votre compte.

Si vous n'avez pas encore activé de compte, vous pouvez le faire très simplement avec le lien « Je n'ai pas de compte » ou avec FranceConnect en utilisant le numéro de téléphone portable que vous avez fourni à l'établissement.

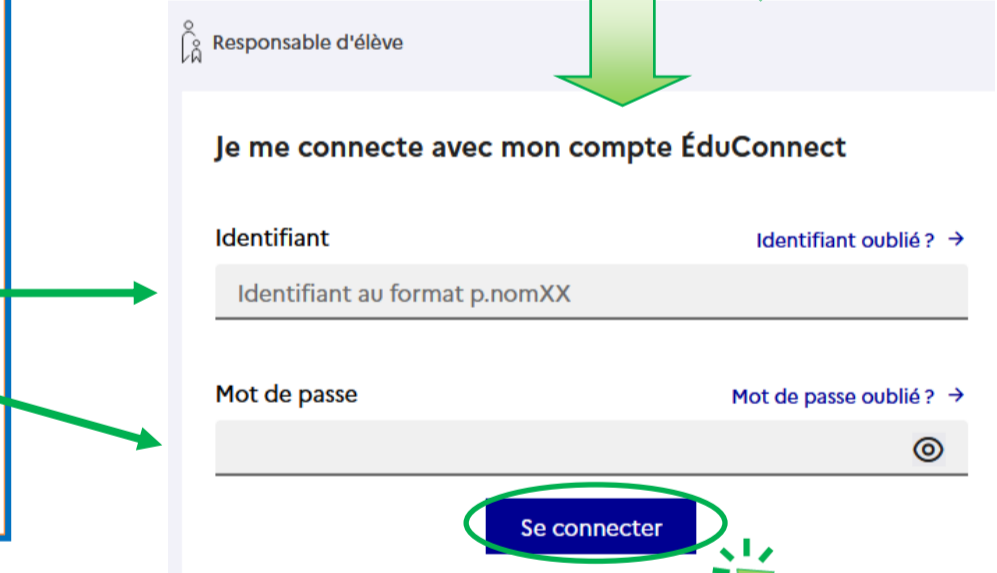
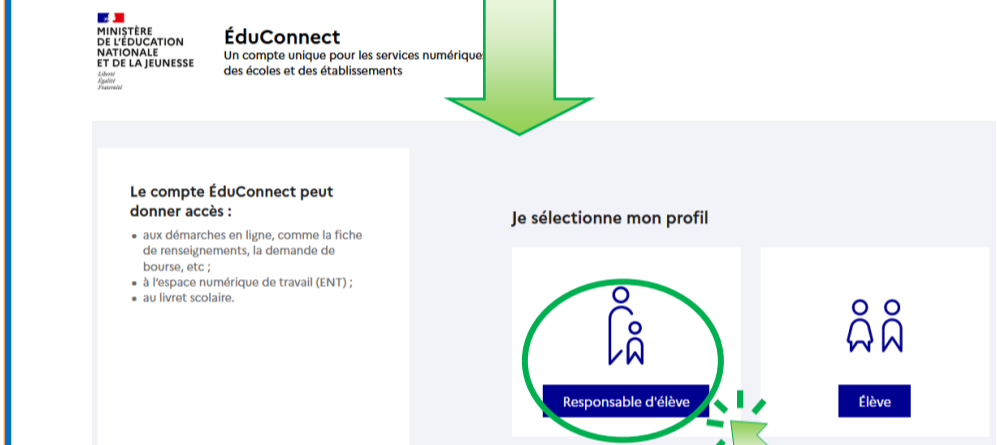
Sinon, vous devrez indiquer sur la page de connexion ÉduConnect, les identifiant et mot de passe ci-dessous et renseigner obligatoirement une adresse mail valide pour activer un nouveau compte :

Identifiant : xxxxxxxxxxxxxxxx  
Mot de passe provisoire : xxxxxxxxxxxxxxxx

Le mot de passe est à modifier lors de la première connexion.

Pour les connexions suivantes, vous aurez besoin uniquement de votre identifiant ÉduConnect et de votre nouveau mot de passe ou vous pourrez utiliser FranceConnect.

La cheffe ou le chef d'établissement



Vous devez modifier votre mot de passe provisoire.

Mot de passe actuel

Mot de passe

Fort

- Doit contenir 1 majuscule
- Doit contenir 1 minuscule
- Doit contenir 1 chiffre
- Doit contenir 1 caractère spécial parmi ! ? @ # \$ ( ) { } [ ] \_ & = + - % \* < > € μ / . : ;
- Doit contenir 12 caractères minimum

Confirmation du nouveau mot de passe

Le mot de passe doit contenir 12 caractères minimum.

Précédent **Suivant**

**Saisie d'un nouveau mot de passe** que vous choisissez *en respectant les caractéristiques demandées.*

**Pensez à noter** votre identifiant et votre nouveau mot de passe dans un endroit sûr et accessible.

Responsable d'élève

### Changement du mot de passe

**Votre mot de passe a été changé avec succès**

Vous pouvez vous connecter avec votre nouveau mot de passe ÉduConnect.

[Retour à la connexion](#)

MINISTÈRE DE L'ÉDUCATION NATIONALE ET DE LA JEUNESSE

Scolarité Services

## Informations générales

**Vous avez un ou plusieurs enfants scolarisés à l'école élémentaire, au collège ou au lycée...**

Remarque : Si vous n'êtes pas représentant(e) légal(e), aucun service n'est actuellement disponible pour les enfants à votre charge.

En qualité de représentant(e) légal(e), vous pouvez accéder aux services en ligne pour vos enfants depuis le menu [Mes services](#).

Retrouvez sur le portail Scolarité Services toutes les informations dont vous avez besoin pour suivre la scolarité et réaliser rapidement certaines démarches en ligne.

## Mes services

Jean M.

- Actualités
- Bourse de collège
- Orientation
- Affectation
- Fiche de renseignements
- Mes documents
- Païement des factures
- Livret scolaire du CP à la 3e
- [Accédez à l'ENT](#)

### Message de l'établissement

Mesdames, Messieurs les parents de 3e,

Aujourd'hui débute la Phase provisoire de l'orientation de votre enfant : **LES INTENTIONS D'ORIENTATION** et ce, jusqu'au 23 février 2024.

En vous connectant sur les [teleservices](#), partie "représentant légal", avec les codes parents, vous devrez :

1. dans l'onglet ORIENTATION, saisir les intentions d'orientation (2nde GT, 2nde PRO, CAP dans l'ordre préférentiel) en validant à chaque fois
2. ordonner les intentions avant de valider

Vous trouverez **toutes** les explications dans le Tuto suivant dans laquelle vous pouvez naviguer comme vous le souhaitez, en cliquant sur : [PRESENTATION](#)

Pour celles et ceux d'entre vous qui souhaitent être accompagnés dans la saisie des intentions, ou qui rencontreraient un problème technique, n'hésitez pas à prendre rdv auprès du secrétariat de direction.

nous restons joignables en cas de problème

https://www.toutatice.fr/portail

Je me connecte

**toutatice.fr**  
espace numérique de l'éducation en Bretagne

Le portail web qui permet d'accéder à l'ensemble des ressources et services numériques en rapport avec votre activité, que vous soyez élève, enseignant, personnel administratif et technique, parent d'élève...

Si vous avez besoin d'aide pour vous connecter, consultez la page Aide à la connexion.

Via **Toutatice** vous pourrez accéder à **Pronote**.

**PRONOTE**

